

S.JOSÉ
RECAUCHUTAGEM



**CATÁLOGO
RECAUCHUTAGEM**



► **ÍNDICE**

Recauchutagem S. José	pág. 4
Processo de Recauchutagem a Frio	pág. 5
Comerciais, Bobcat e Camião 17.5	pág. 6
Camião 19.5 22.5	pág. 8
Camião 22.5	pág. 10
Reparação de Pneus	pág. 13
Mitos e Verdades	pág. 14


► ESCOLHA CONFIANÇA, ESCOLHA RECAUCHUTAGEM S. JOSÉ!

A **Recauchutagem S. José** atua na reconstrução de pneus de camião com a tecnologia de pré-moldado (recauchutagem a frio), tanto com a aplicação de piso em anel como com a aplicação de piso em banda.

Com o compromisso de assegurar o melhor serviço, a **Recauchutagem S. José** garante um acabamento de qualidade e rapidez de execução.

A **Recauchutagem S. José** integra a rede de recauchutagem da **Valorpneu** e, de acordo com o regulamento 109 da União Europeia, fabrica pneus recauchutados homologados que, por comparação à produção de um pneu novo, são mais económicos e amigos do ambiente.

Sujeitos a rigorosos testes de qualidade, os pneus recauchutados são seguros e uma opção a ter em conta quando procura pneus para camião (direcionais, tração e reboque).




► PROCESSO DE RECAUCHUTAGEM A FRIO



**COMERCIAIS
BOBCAT
CAMIÃO 17.5**



		
MEDIDA	DIRECIONAL	TRAÇÃO
185R14	EAG	EMS4/EST
195R14		
185R15		
7.00R15		
195/70R15		
215/70R15		
225/70R15		
195/75R16		
205/75R16		
215/75R16		
225/75R16	ECA1	ESG
6.50R16		
7.00R16		
7.50R16		
10-16.5		ESG
12-16.5		
12.5/80-18	EZA	EDE2
205/75R17.5		
215/75R17.5		
225/75R17.5		
235/75R17.5		
245/70R17.5		
265/70R17.5		
9.5R17.5		
10R17.5		



EDE2



EMS4



ECA1



EAG



ESG



EST



EZA



S.JOSÉ
RECAUCHUTAGEM

**COMERCIAIS
BOBCAT
CAMIÃO 17.5**

Ruzi VIPAL		
MEDIDA	DIRECIONAL	TRAÇÃO
185R14		RZT51
195R14		
185R15		
7.00R15		
195/70R15		RZT51 / RZT190
215/70R15		
225/70R15		
195/75R16		
205/75R16		
215/75R16		
225/75R16		
6.50R16		RZT51
7.00R16		
7.50R16		
10-16.5		RZH / DV-MTE
12-16.5		RZH
12.5/80-18		RZT51 / RZT190
205/75R17.5		
215/75R17.5		
225/75R17.5	RZA80	RZT190 / RDE2
235/75R17.5		
245/70R17.5		RZT190
265/70R17.5		
9.5R17.5		
10R17.5		



RZA80



RZT51



RZT190



RZH





DV-MTE



RDE2

CAMIÃO 19.5 / 22.5

	 	
MEDIDA	DIRECIONAL	TRAÇÃO
245/70R19.5	RZA80	RDE2
265/70R19.5		
285/70R19.5		RDE2 / RM729
305/70R19.5		
425/55R19.5	VRL1	
435/50R19.5		
445/45R19.5		
10.00R20	RZA80	
11.00R20		
12.00R20		
10R22.5		
11R22.5		
12R22.5		
13R22.5		RDE2
		RDE2 / RM729
295/80R22.5	RZA80 / RZE2	
315/80R22.5	RZY / RZY2	
425/65R22.5	VRL1	
445/65R22.5		



RZA80



VRL1



RZE2



RZY



RZY2



RDE2



RM729



CAMIÓN 19.5 / 22.5

Ruzi  **VIPAL** **MARANGONI** 

MEDIDA	TRAÇÃO OBRA	TRAÇÃO OBRA
245/70R19.5	RZT	
265/70R19.5		
285/70R19.5		
305/70R19.5		
10.00R20	RZT / RDY / RZT510	
11.00R20		
12.00R20		
10R22.5		
11R22.5		
12R22.5		
13R22.5	RZT510 / RZT520	
	RZT / RDY	
	RZH / RZT540	
315/70R22.5	RZT510 / RZT520	
295/80R22.5	RZT510 / RZT520	
	RZT / RDY	
	RZH / RZT540	
315/80R22.5	RZT510 / RZT520	
	RZT / RDY	
	RZH / RZT540	
	DV-MTE / VT570	
425/65R22.5		RSSY3
445/65R22.5		



RZT



RDY



RZT510



RZT520



RZT540



RZH



DV-MTE



VT570



RSSY3

CAMIÃO 22.5

	Ruzi VIPAL
MEDIDA	DIRECIONAL GALERA
275/70R22.5	RZA80 / DV-UM3
305/70R22.5	RZA80 / VL110LA
315/60R22.5	VLW
315/70R22.5	RZA80 / VL110LA RZE2
315/80R22.5	RZA80 / VL110LA RZE2 / VLW
385/55R22.5	VRL1 VL160A
385/65R22.5	RZA-B / DVRL RZL140A / RZL150A VL160A / VL170A



RZA80



DV-UM3



VL110LA



VLW



RZE2



VRL1



VL160A



RZA-B




DVRL



RZL140A



RZL150A





VL170A



S.JOSÉ
RECAUCHUTAGEM

CAMIÃO 22.5

 	
MEDIDA	TRAÇÃO
275/70R22.5	RDE2
305/70R22.5	RM729
	RDE2
315/60R22.5	RM729 / RDE2
	VT220 / VT240
	VRT3 / VT110
315/70R22.5	RM729 / RDE2
	VT220 / VT240
	VRT3 / VT110
315/80R22.5	RM729 / RDE2
	VT220 / VT240
	VRT3 / VT110



 **RDE2**




 **RM729**



 **VT220**



 **VT240**



 **VRT3**



 **VT110**

CAMIÃO 22.5

KRAIBURG

MARANGONI

MEDIDA	GALERA	TRAÇÃO	DIRECIONAL GALERA	TRAÇÃO
315/60R22.5		K202 PLUS K203 PLUS		ENERGECO+
315/70R22.5				RDR-HM3
315/80R22.5				ENERGECO+
385/55R22.5				RDR-HM3
385/65R22.5				RD-HME / RDL-FE
	K801PLUS		RZE-HM	ENERGECO+
				RDR-HM3
			RTA-E / RTA-W	
			RTL-FE	
			RTA-E / RTA-W	
			RTL-FE	
			RTEPLUS	



K801PLUS



K202PLUS



K203PLUS



RZE-HM



RTA-E



RTA-W



RTL-FE



RTEPLUS



ENERGECO+



RDR-HM3



RD-HME



RDL-FE

► REPARAÇÃO DE PNEUS

A **Recauchutagem S. José** efetua também consertos e reparações em pneus de todas as gamas. Para consertar o pneu com grandes cortes ou perfurações, a nossa equipa de especialistas aproveita a estrutura que esteja em boas condições e incorpora um novo material como reforço, tendo sempre em conta a qualidade do produto utilizado para garantir o melhor resultado.

A nossa equipa, altamente qualificada, procura manter as características técnicas do pneu original, conseguindo uma excelente relação custo-benefício para o cliente!

UMA SOLUÇÃO RÁPIDA, EFICAZ E ECONÓMICA!



► PNEUS RECAUCHUTADOS - MITOS E VERDADES

Os pneus recauchutados são perigosos e menos seguros



A qualidade dos pneus recauchutados é assegurada através da aplicação dos regulamentos ECE/ONU 108 e 109, obedecendo aos mesmos critérios que os pneus novos.

Os pneus recauchutados são uma escolha ecológica



A recauchutagem reutiliza a carcaça do pneu, reduz o consumo de recursos naturais e ajuda a diminuir o desperdício e a pegada ambiental. Por ano existe uma redução de 1 milhão de toneladas de petróleo só na Europa.

Os pneus recauchutados têm uma durabilidade muito inferior em comparação aos pneus novos



Dependendo do tipo de borracha aplicada e da sua utilização, o tempo de vida útil de um pneu recauchutado pode ser igual ou até mesmo superior comparado ao de um pneu novo.

Os pneus recauchutados são mais económicos



Um pneu recauchutado face a um pneu novo tem um custo entre 30% a 60% inferior, oferecendo excelente custo-benefício, especialmente para frotas.

Os pneus recauchutados não suportam cargas pesadas em comparação aos pneus novos



Pneus recauchutados são construídos para suportar as mesmas cargas e condições exigentes que os pneus novos, tornando-os uma escolha confiável.



A high-contrast, black and white close-up photograph of a tire tread. The tread features a repeating pattern of raised, rectangular blocks with wavy, zigzag grooves between them. The perspective is slightly angled, creating a sense of depth and texture.

S.JOSÉ
RECAUCHUTAGEM

ESCOLHA **CONFIANÇA,**
ESCOLHA
RECAUCHUTAGEM S. JOSÉ!